

Rilevatore di presenza - Professional Line

# True Presence

COM1 - incasso a soffitto bianco

EAN 4007841 085544

Art. n. 085544



high frequency  
sensor 360°



Movement Ø 15 m



Presence Ø 15 m



True Presence Ø 9  
m



brightness

2000 W

max. 2000 W



2 - 12 m



2 - 2000 lux



5 sec - 60 min



IP20

## Descrizione del funzionamento

Il primo vero rilevatore di presenza al mondo. Non è più necessario un tempo di accensione successivo, il che consente di risparmiare costi energetici. Rilevamento sicuro al 100% grazie alla precisissima misurazione ad alta frequenza dell'ambiente circostante. Su una superficie di 64 m<sup>2</sup> il rilevatore True Presence rivela con affidabilità la presenza e assenza di persone riconoscendo i micromovimenti corporei provocati dalle funzioni vitali umane come il sollevamento e l'abbassamento della gabbia toracica e delle spalle dovuti al respiro. Il nuovo standard nell'automatizzazione di edifici. Comandabile con facilità tramite app via Bluetooth.

# True Presence

COM1 - incasso a soffitto bianco  
 EAN 4007841 085544  
 Art. n. 085544



## Dati tecnici

Dimensioni (lung. x largh. x alt.)	89 x 103 x 103 mm
Con rilevatore di movimento	Sì
Garanzia del produttore	5 anni
Impostazioni tramite	Bluetooth Mesh
Con telecomando	No
Variante	COM1 - incasso a soffitto bianco
VPE1, EAN	4007841085544
Esecuzione	Rilevatore di presenza
Applicazione, luogo	Interni
Applicazione, locale	aula, auditorium, ufficio singolo, ufficio open space, magazzino verticale, aree di produzione, sala conferenze / sale riunioni, camere di hotel, camere assistite, camere di servizio, aree di soggiorno, sale pranzo / mense, spogliatoi, cucinette, palestra, reception / hall, WC / docce, magazzino, Interni
colore	bianco
Colore, RAL	9003
Incl. supporto per montaggio angolare a muro	No
Luogo di montaggio	soffitto
Montaggio	Incasso a soffitto, Soffitto
Grado di protezione	IP20
Temperatura ambiente	da -20 fino a 50 °C
Materiale	Plastica
Allacciamento alla rete	220 – 240 V / 50 – 60 Hz
Uscita di comando 1, ohmica	2000 W
Uscita di comando 1, quantità di LED/lampade fluorescenti	8 pz
Uscita di comando 1, a potenziale zero	No
Uscita di comando 1, basso voltaggio lampade alogene	2000 VA
Consumo proprio	1 W
Tecnologia, sensori	Alta frequenza, Sensore ottico
Altezza di montaggio	2,00 – 12,00 m
Altezza di montaggio max.	12,00 m

Altezza di montaggio ottimale	2,8 m
Montagehöhe max. True Presence Erfassung	4,00 m
Tecnica ad alta frequenza	7,2 GHz
Rilevamento	anche attraverso vetro, legno e pareti in materiale leggero
Angolo di rilevamento	360 °
Angolo di apertura	160 °
Protezione antistrisciamento	Sì
Possibilità di schermare segmenti del campo di rilevamento	No
Scalabilità elettronica	Sì
Scalabilità meccanica	No
Raggio d'azione radiale	Ø 15 m (177 m²)
Raggio d'azione tangenziale	Ø 15 m (177 m²)
Raggio d'azione presenza	Ø 15 m (177 m²)
Raggio d'azione True Presence	Ø 9 m (64 m²)
Potenza di trasmissione	< 1 mW
Funzioni	Parametrizzazione di gruppi, Modo semiautomatico/automatico, Scenario luminoso, Manuale ON / ON-OFF, Funzione di gruppo vicino, Modalità normale / modalità test
Regolazione crepuscolare	2 – 2000 lx
Regolazione del periodo di accensione	20 s – 60 Min.
Funzione luce di base	No
Luce principale regolabile	No
Regolazione crepuscolare Teach	Sì
Regolazione per mantenere luce costante	No
Collegamento in rete	Sì
Tipo di collegamento in rete	master/master, Master/Slave
Collegamento in rete via	Bluetooth Mesh
Categoria del prodotto	Rilevatore di presenza

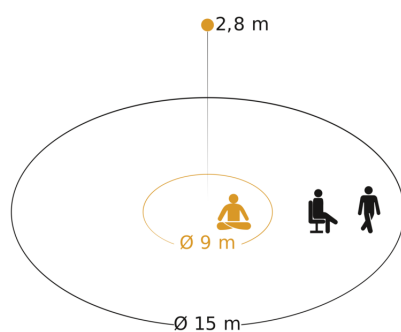
# True Presence

COM1 - incasso a soffitto bianco

EAN 4007841 085544

Art. n. 085544

## Campo di rilevamento

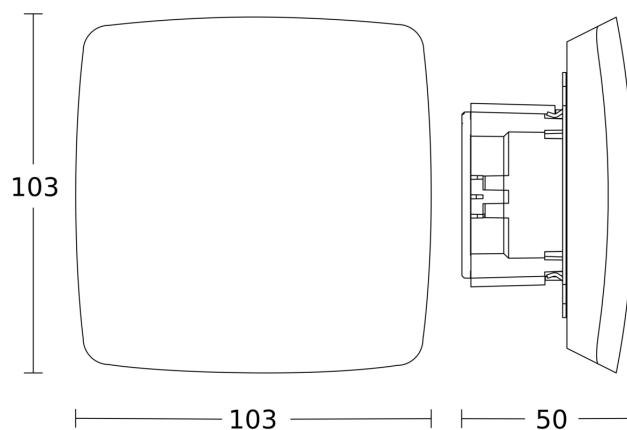


Possibile altezza di montaggio: 2,00 m - 12,00 m

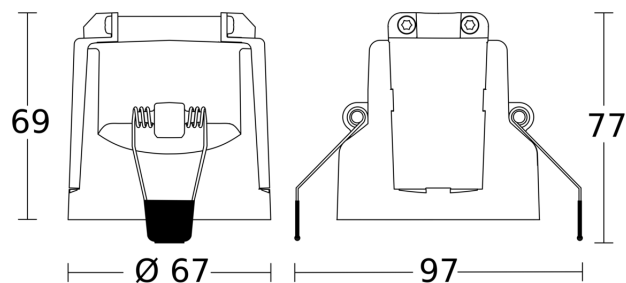
Arancione: True Presence

Nero: movimento e presenza

## Disegno 1



## Disegno 2



## Schema elettrico Master

